



# PROFILE

Repac schafft mit seinen Produkten ein schöneres und ruhigeres Zuhause.

Zusammen leisten wir mehr: als Team und als Systemanbieter!



## Repac schafft mit seinen Produkten ein schöneres und ruhigeres Zuhause.

Perfekt und vollkommen kann es werden, wenn möglichst viele Wechselwirkungen im System Boden miteinander bedacht werden.

Diese komplexe Aufgabe übernehmen wir und bieten Ihnen rund um Bodenbeläge ein kundenorientiertes Komplettprogramm.



## PROFILE

---

**12**

Systeme zum Klicken	12
Systeme zum Schrauben	16
Übergangsprofile	20
Ausgleichs- / Trenn- / Abschlussprofile	24
Winkel- / Treppenkantenprofile	30

## FLIESENPROFILE

---

**42**

Abschlussprofile	44
Viertelkreisprofile	47
Dehnungsfugen	48

## Kontakt

### Repac Montagetechnik GmbH & Co. KG

Customer Service: Mo - Do 07.30 - 16.30 Uhr, Fr 07.30-14.00 Uhr

Beratung - Schulung - Dispo-Service vor Ort

Service Team für den Aufbau einer professionellen Präsentation der Repac Module im Markt .

Anwendungstechnik-Beratung zur Lösung aller technischen Fragen.

☎ +49 (0) 51 08 92 91- 0

✉ [info@repac.de](mailto:info@repac.de)

🌐 [www.repac.de](http://www.repac.de)

🛒 [orders@repac.de](mailto:orders@repac.de)


Ronnenberger Str. 15

D 30989 Gehrden

## Akustik-Dämm-Unterlagen

Für jede Raumsituation die passende Unterlage.

Informieren Sie sich in unseren Katalogen zum Unterlagen-Programm.



Bei Neubau  
und Renovierung

Schnellverlegesysteme  
und Renovierungsböden



Hervorragende  
Schalldämmung für  
Geh- und Trittschall



Umweltfreundlich  
und recyclebar



Unterstützend für ein gesundes  
Wohnklima und Fußkomfort

Konformität



Hochbelastbar  
und druckstabil



Antistatisch  
B1-Qualitäten



Dampfbremsend  
gegen Feuchtigkeit



Gute Wärmeleitfähigkeit


### Premium | Comfort | Classic

Für die schwimmende Verlegung von Laminat | Parkett | LVT-Click



### Profi Systemböden

Entkopplung | Bodenrenovierung



### Profi Sortiment

verklebte Böden | Teppichböden



### **Auf starken Boden leben - solidLOCK | solidDRYBACK**

Pflegeleicht und hygienisch, langlebig und widerstandsfähig, Rohstoff-Ressourcen schonend und ein gesundes Raumklima fördernd - das sind nur einige Attribute, die unsere Bodenbeläge zur ersten Wahl machen.

**Werte erhalten.** Mit Repac Vinyl-Designboden.

### **Mit innovativen Böden im Trend - solid LIFESTYLES**

Drei Repac eigene innovative Rigid Board-Kollektionen waren bereits 2017 Trendsetter für viele nachfolgende Produkte.

Entstanden sind seitdem unter anderem PREMIUM-Kollektionen mit authentisch geprägten Oberflächen, XL-Formate in Holz- und Fliesenoptik oder Rigid Boards mit aufkaschierter Dämmunterlage.

**Kreative Wohlfühl-Welten.**

Mit Repac Vinyl-Designboden.

### **Individuelle Konzepte schaffen eigene Akzente - solid PRIVATE LABEL**

Von der Idee bis zur Umsetzung – wir sind für Sie da. Präsentieren Sie Ihre eigenen Kollektionen – sie sind nicht vergleichbar. Die Auswahl aus unserem gesamten Programm ist möglich.

**Hohe Wertschöpfung.** Mit Repac Vinyl-Designboden.




**Stark. Schnell. Stabil.**

## QNG QUALITÄTSSIEGEL NACHHALTIGES GEBÄUDE

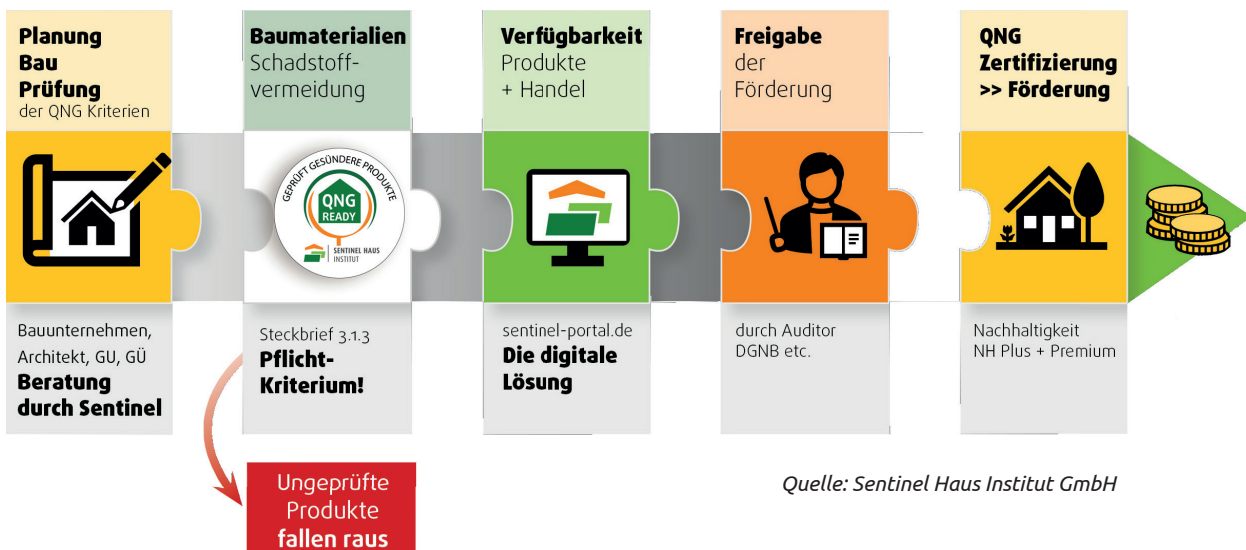
Das „Qualitätssiegel Nachhaltiges Gebäude“ ist ein staatliches Qualitätssiegel. Voraussetzung für die Vergabe des Qualitätssiegels ist ein Nachweis der Erfüllung allgemeiner und besonderer Anforderungen an die ökologische, soziokulturelle und ökonomische Qualität von Gebäuden.

Ein Kriterium ist das Dokument „Schadstoffvermeidung in Baumaterialien“. Ohne gesundheitsgeprüfte Produkte ist eine Förderung nicht möglich! Die Produkte in der SHI-Datenbank sind nach strengen und transparenten Kriterien bzgl. Schadstoffemissionen bewertet und freigegeben.

Das Sentinel Haus Institut erleichtert die Planungsleistung für alle Baubeteiligten enorm. Vom Sentinel Holding Institut zertifizierte ‚QNG ready‘ Produkte erfüllen die Kriterien der KfW Neubauförderung.



- ✓ Die Produkte sind schadstoffgeprüft und werden vom Sentinel Haus Institut empfohlen.
- ✓ Das Zertifikat erfüllt die Kriterien für gesunde Gebäude und ist durch die KfW förderfähig.
- ✓ Die Produkte werden in der Sentinel Haus-Datenbank für das gesunde Betreiben, Bauen, Sanieren und Renovieren von Gebäuden geführt.
- ✓ Gesundes Bauen, Modernisieren und Betreiben von Immobilien erfolgt dank des Sentinel Haus Konzepts nach transparenten und nachvollziehbaren Kriterien.



# PRODUKTE FÜR GESUNDES BAUEN



## Repac Designböden


Alle Repac Designböden sind vom Sentinel Haus Institut geprüft und zertifiziert:

solidDRYBACK  
solidLOCK  
solidLOCK silent  
solidLOCK Nature Trend Authentic  
solidLOCK silent CREA  
solidLOCK silent Promo

Hier geht es zu den Produktpässen.



Weitere Qualitätssiegel für unsere Designböden



## Eloxierte Aluminiumprofile

Übergangsprofile  
Ausgleichsprofile  
2-teilige Profilsysteme  
uvm.

Hier geht es zu den Produktpässen.



## MDF-Sockelleisten

Design 58 Colour  
Hamburger-Sockelleisten  
Weimarer-Sockelleisten  
Laminatsockelleisten  
uvm.

Hier geht es zu den Produktpässen.



## Acoustic Board Familie

Acoustic Board basic 1.8  
Acoustic Board hydro-tec 1.8  
Acoustic Board easy-tec 1.8

Hier geht es zu den Produktpässen.



## Stone Design - Oberfläche im Trend

Stone Design beschichtete Aluminiumprofile zeichnen sich durch innovative Oberflächen und eine hoch abriebfeste Pulverbeschichtung aus. Die Querschnitte sind funktionell und leicht zu montieren.

### Die starke Pulverbeschichtung

- in faszinierend matter Optik mit fein strukturierter Oberfläche
- mit extrem abriebfester und kratzbeständiger Funktion
- schmutzabweisend und leicht zu reinigen durch „Teflon“-Eigenschaften
- Abdrücke dank „Anti-Fingerprint“-Effekt unsichtbar
- im Außenbereich einsetzbar als wetterbeständige „Fassaden“-Qualität
- mit Rutschhemmung und 100 % UV-Beständigkeit
- für ein gutes Raumklima - lösemittel- und PAK-frei
- bewährt im Einsatz bei Schiffsbau, Ladenbau und Automotive


### Auf vielen Querschnitten

- RC LOCK Übergang - Ausgleich - Abschluss
- Übergang 38 mm selbstklebend
- Laminat-Ausgleich 38 mm selbstklebend
- Winkel 23/8 mm selbstklebend
- Winkel 23/17 mm selbstklebend

Repac entwickelt und produziert seit über 40 Jahren Bodenprofile in Deutschland.



Grey

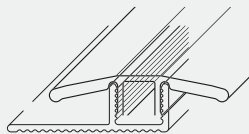


Anthrazit

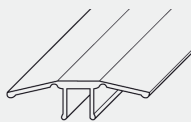
# Übersicht

## Seite Profil-Systeme zum Klicken

12 RC LOCK  
Verstellbereich  
4,5 - 7,5 mm

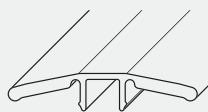


14 Raster-Click  
Verstellbereich  
7,0-11,5 (27) mm

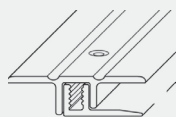


## Seite Profil-Systeme zum Schrauben

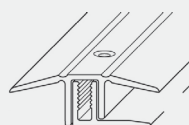
18 PLP Design  
Verstellbereich  
4,5 - 7,5 mm



18 PLP-S  
Verstellbereich  
6,0-13,5 mm



20 PLP 7/17  
Verstellbereich  
7-17 mm

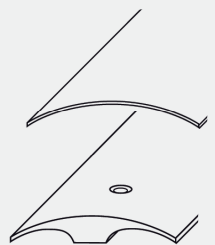


## Seite Profile - Übergang

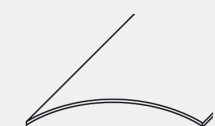
22 Übergang  
Aluminium  
26 mm  
38 mm



24 Übergang  
Aluminium  
28 mm  
28 mm - verstärkt



25 Übergang  
Edelstahl

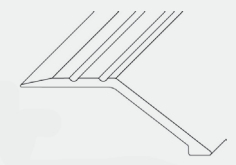


## Seite Profile - Ausgleich

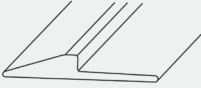
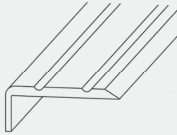
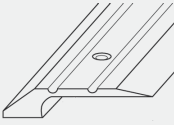
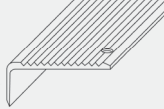
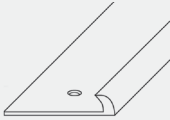
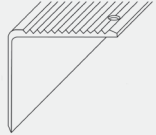
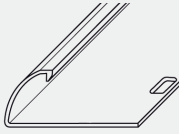
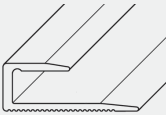
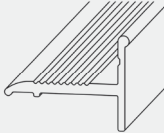
26 Laminat-Ausgleich  
38 mm



27 Ausgleich  
40 x 8 mm



# Übersicht

Seite <b>Profile - Abschluss</b>			Seite <b>Profile - Winkel</b>		
26	Abschluss Aluminium 3 mm		30	Winkel - gerillt Aluminium 23/8 mm 23/17 mm	
26	Abschluss Aluminium 4,5 mm		32	Winkel - gerieft Aluminium 30/20 mm 31/26 mm 42/20 mm 44/37 mm	
27	Abschluss Aluminium 3 mm				
27	Klemmprofil Aluminium 6 mm				
28	Abschluss-Einschub Aluminium 4,8 • 8,3 • 15,3 mm				
29	Abschluss Terrassentür Aluminium 14,5 • 19,5 mm				

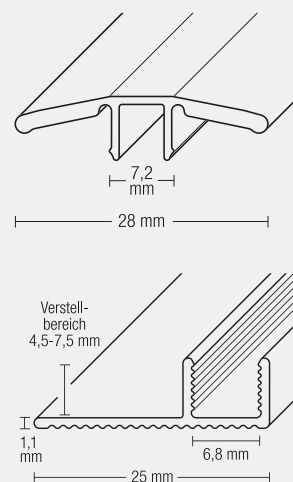
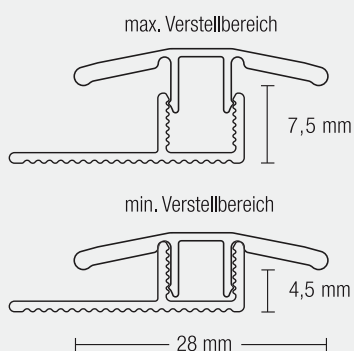
# Übersicht

Seite <b>Treppenkante</b>		Seite <b>Profile - Sonstige</b>	
34	Treppen-Innenwinkel 3 x 25/25 mm	34	Reparaturwinkel Aluminium  für Holz 20/40 mm
35	Treppen-Einschubkante 3 x 46/26 mm	38	Kunststoff-Winkel Kunststoff 20/20 mm 30/30 mm
35	Treppen-Stoppkante 3 x 46/26 mm	38	Stufenmattenwinkel Kunststoff 53/22 mm
36	Design-Treppenkante 3 mm	38	Tapeteneckleiste Kunststoff 20/20 mm
37	Design-Stopp-Treppenkante 3 mm 5,5 mm	39	Winkelprofil Kunststoff 20/20 mm 30/30 mm

# RC LOCK 4,5 - 7,5 mm

## Übergang 28 mm

Aluminium, hart, eloxiert oder mit Stone Design Beschichtung,  
Set inkl. Basisprofil für 4,5 - 7,5 mm Bodenbelagsstärke  
RC LOCK System für schwimmend verlegte Designbeläge  
und LOCK-Böden




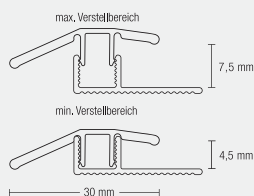
Farbe	Länge cm	Verpackung	Artikel Nummer	VE Stück
Edelstahl-Design	100	SB	5378 01	5
Edelstahl-Design	270	lose	5386 01	5
Silber	100	SB	5379 01	5
Silber	270	lose	5387 01	5
Sand	100	SB	5385 01	5
Sand	270	lose	5389 01	5
Stone Anthrazit	100	SB	6351 01	5
Stone Titanium *	100	SB	6355 01	5
Stone Toffee *	100	SB	6357 01	5
Stone Toffee *	270	lose	6358 01	5

\* Nur solange der Vorrat reicht.

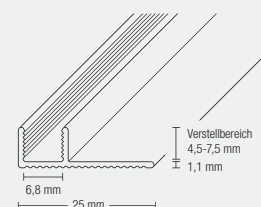
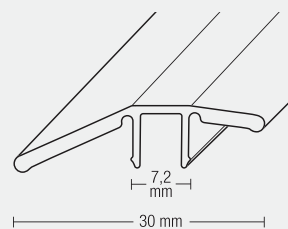
## RC LOCK 4,5 - 7,5 mm

### Ausgleich 30 mm

Aluminium, hart, eloxiert oder mit Stone Design Beschichtung, Set inkl. Basisprofil für 4,5 - 7,5 mm Bodenbelagsstärke RC LOCK System für schwimmend verlegte Designbeläge und LOCK-Böden


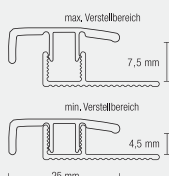


Farbe	Länge cm	Verpackung	Artikel Nummer	VE Stück
Edelstahl-Design	100	SB	5378 02	5
Edelstahl-Design	270	lose	5386 02	5
Silber	100	SB	5379 02	5
Silber	270	lose	5387 02	5
Sand	100	SB	5385 02	5
Stone Anthrazit	100	SB	6351 02	5
Stone Titanium *	100	SB	6602 80	5
Stone Toffee *	100	SB	6357 02	5

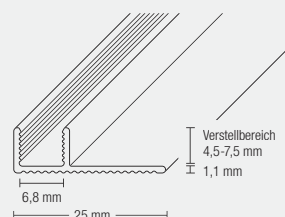
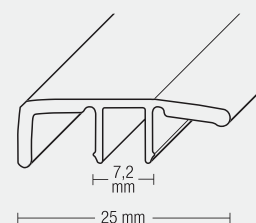


### Abschluss 25 mm

Aluminium, hart, eloxiert oder mit Stone Design Beschichtung, Set inkl. Basisprofil, für 4,5 - 7,5 mm Bodenbelagsstärke RC LOCK System für schwimmend verlegte Designbeläge und LOCK-Böden



Farbe	Länge cm	Verpackung	Artikel Nummer	VE Stück
Edelstahl-Design	100	SB	5378 03	5
Edelstahl-Design	270	lose	5386 03	5
Silber	100	SB	5379 03	5
Silber	270	lose	5387 03	5
Sand	100	SB	5385 03	5
Sand	270	lose	5389 03	5
Stone Anthrazit	100	SB	6351 03	5
Stone Grey	100	SB	6353 03	5
Stone Titanium *	100	SB	6601 80	5




\* Nur solange der Vorrat reicht.

## Raster-Click 7 - 11,5 mm (bis 27 mm)

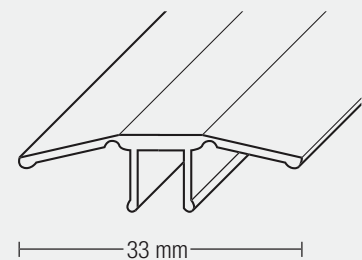
### Übergang 33 mm

Aluminium, hart, eloxiert, Set inkl. Basisprofil für Höhen von 7,0 bis 11,5 mm Bodenbelagsstärke. Bei gleichen Höhen einsetzbar. Auch als Dehnfugenprofil einsetzbar. Mit zusätzlichem Distanzprofil und/oder höherem Basisprofil für Bodenbeläge bis zu 27,0 mm geeignet.

Farbe	Länge cm	Verpackung	Artikel Nummer	VE Stück
Edelstahl-Design	90	SB	5100 01	5
Edelstahl-Design	100	SB	5003 01	5
Edelstahl-Design	270	lose	5100 11	5
Silber	90	SB	5125 01	5
Silber	100	SB	5000 01	5
Silber	270	lose	5117 01	5
Gold *	90	SB	5126 01	5
Gold *	100	SB	5001 01	5
Gold *	270	lose	5118 01	5
Sand	90	SB	5450 01	5
Sand	100	SB	5002 01	5
Sand	270	lose	5451 01	5




Silber



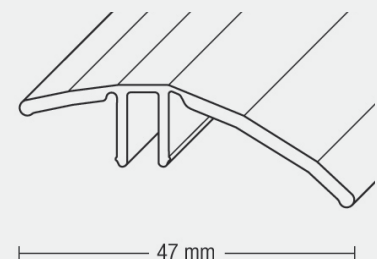
### Ausgleich 47 mm

Aluminium, hart, eloxiert, Set inkl. Basisprofil für Höhen von 7,0 bis 11,5 mm Bodenbelagsstärke. Ermöglicht Niveaueausgleich von 7-27 mm. Mit zusätzlichem Distanzprofil und/oder höherem Basisprofil für Bodenbeläge bis zu 27,0 mm geeignet.

Farbe	Länge cm	Verpackung	Artikel Nummer	VE Stück
Edelstahl-Design	90	SB	5100 21	5
Edelstahl-Design	100	SB	5013 01	5
Edelstahl-Design	270	lose	5100 31	5
Silber	90	SB	5109 01	5
Silber	100	SB	5010 01	5
Silber	270	lose	5101 01	5
Gold *	90	SB	5110 01	5
Gold *	100	SB	5011 01	5
Gold *	270	lose	5102 01	5
Sand	90	SB	5460 01	5
Sand	100	SB	5012 01	5
Sand	270	lose	5461 01	5



Edelstahl-Design



\* Nur solange der Vorrat reicht.

# Raster-Click 7 - 11,5 mm (bis 27 mm)

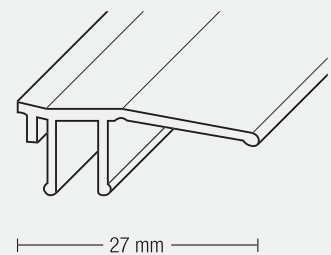
## Wandabschluss 27 mm

Aluminium, hart, eloxiert, Set inkl. Basisprofil für Höhen von 7,0 bis 11,5 mm Bodenbelagsstärke. Exakter Boden-/Wandabschluss.

Mit zusätzlichem Distanzprofil und/oder höherem Basisprofil für Bodenbeläge bis zu 27,0 mm geeignet.



Farbe	Länge cm	Verpackung	Artikel Nummer	VE Stück
Edelstahl-Design	90	SB	5100 41	5
Edelstahl-Design	100	SB	5023 01	5
Edelstahl-Design	270	lose	5100 51	5
Silber	90	SB	5141 01	5
Silber	100	SB	5020 01	5
Silber	270	lose	5133 01	5
Sand	90	SB	5470 01	5
Sand	100	SB	5022 01	5



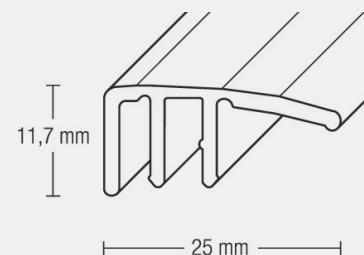
## Türabschluss 25/11,5 mm

Aluminium, hart, eloxiert, Set inkl. Basisprofil für Höhen von 7,0 bis 11,5 mm Bodenbelagsstärke.

Mit zusätzlichem Distanzprofil und/oder höherem Basisprofil für Bodenbeläge bis zu 27,0 mm geeignet



Farbe	Länge cm	Verpackung	Artikel Nummer	VE Stück
Edelstahl-Design	100	SB	5991 01	5
Edelstahl-Design	270	lose	5993 01	5
Silber	100	SB	5982 01	5
Silber	270	lose	5984 01	5
Gold *	100	SB	5985 01	5
Sand	100	SB	5988 01	5




\* Nur solange der Vorrat reicht.

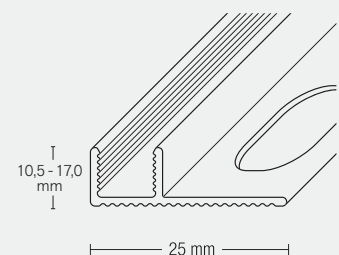
# Raster-Click 7 - 27 mm

## Basisprofile

Aluminium, hart mit Lang- & Schraubloch, geeignet zum Kleben, Schrauben und Einlegen in den Estrich, nicht mit Raster-Click-Treppenkante kombinierbar



Bodenhöhe mm	Farbe	Länge cm	Verpackung	Artikel Nummer	VE Stück
10,5 - 17,0	Blank	90	SB	5152 00	5
10,5 - 17,0	Blank	100	SB	6581 00	5
10,5 - 17,0	Blank	270	lose	5151 00	5

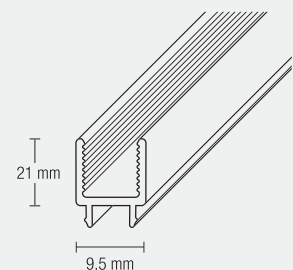


## Distanzprofil

Aluminium, hart für höhere Bodenbeläge, zusätzlich zum Basisprofil einsetzbar für die Höhen 14,0-22,0 mm / 21,0-27,0 mm, nicht mit Raster-Click-Treppenkante kombinierbar




Farbe	Länge cm	Verpackung	Artikel Nummer	VE Stück
Blank	100	SB	6582 00	5



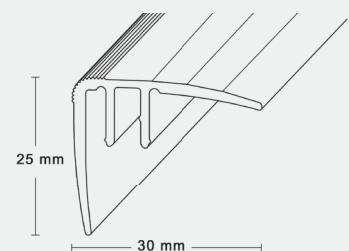
## Raster-Click 7 - 17 mm

### Treppenkante 30/25 mm

Aluminium, hart, eloxiert oder fundesign-Beschichtung in Holzoptik  
nur in Kombination mit separaten Raster Click Basisprofilen  
- Basis A oder B - für Treppenkanten einsetzbar




Farbe	Länge cm	Verpackung	Artikel Nummer	VE Stück
Edelstahl-Design	270	lose	6569 00	1
Silber	270	lose	6566 00	1
Sand	270	lose	6568 00	1

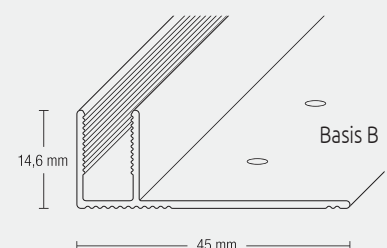
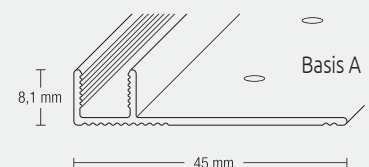


### Treppenkanten Basisprofile

Aluminium, hart, mit Schraublöchern,  
Basis A für Höhen von 7,0 - 11,5 mm,  
Basis B für Höhen von 10,5 - 17,0 mm,  
nicht mit Raster Click Distanzprofil kombinierbar




Basis	Länge cm	Verpackung	Artikel Nummer	VE Stück
A / 7,0 - 11,5 mm	270	lose	6584 00	1
B / 10,5 - 17,0 mm	270	lose	6585 00	1



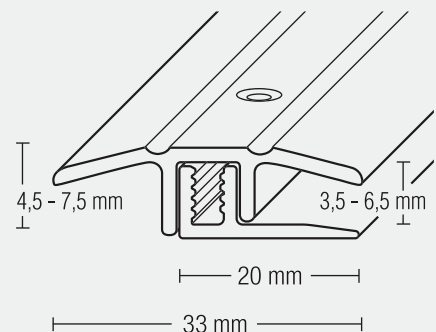
## PLP-S 6-13,5 mm / PLP Design 4,5 - 7,5 mm

### PLP Design Übergang 33 mm

Aluminium, hart, eloxiert, Set inkl. Basisprofil  
für 4,5-7,5 mm Bodenbelagsstärke, Profil-System für Klick-Vinyl  
zusammen mit PLP-S Ausgleich und PLP-S Abschluss



Farbe	Länge cm	Verpackung	Artikel Nummer	VE Stück
Edelstahl-Design	100	SB	5774 01	5
Edelstahl-Design	270	lose	5783 01	5
Silber	100	SB	5770 01	5
Silber	270	lose	5779 01	5
Gold *	100	SB	5771 01	5
Gold *	270	lose	5780 01	5
Sand	100	SB	5773 01	5
Sand	270	lose	5782 01	5
Bronze *	100	SB	5772 01	5
Bronze *	270	lose	5781 01	5

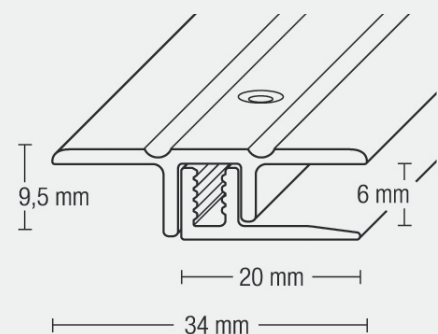


### PLP-S Übergang 34 mm

Aluminium, hart, eloxiert, Set inkl. Basisprofil  
für 6,0-13,5 mm Bodenbelagsstärke, PLP-S System-Übergang in  
besonders flacher, schmaler Version



Farbe	Länge cm	Verpackung	Artikel Nummer	VE Stück
Edelstahl-Design	100	SB	5774 00	5
Edelstahl-Design	270	lose	5783 00	5
Silber	100	SB	5770 00	5
Silber	270	lose	5779 00	5
Gold *	100	SB	5771 00	5
Sand	100	SB	5773 00	5
Sand	270	lose	5782 00	5
Bronze *	100	SB	5772 00	5



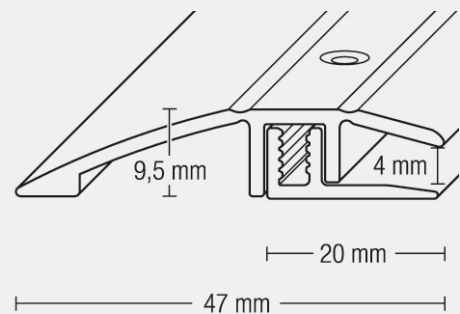
\* Nur solange der Vorrat reicht.

## PLP-S / Design 6 - 13,5 mm

### Ausgleich 47 mm

Aluminium, hart, eloxiert, Set inkl. Basisprofil  
für 6,0-13,5 mm Bodenbelagsstärke  
PLP-System-Ausgleich in besonders flacher, schmaler Version

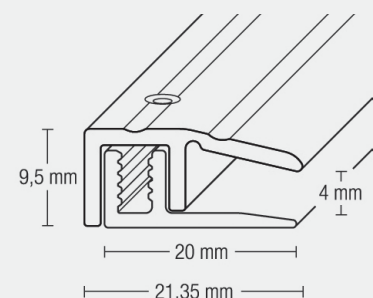
Farbe	Länge cm	Verpackung	Artikel Nummer	VE Stück
Edelstahl-Design	100	SB	5842 00	5
Edelstahl-Design	270	lose	5843 00	5
Silber	100	SB	5844 00	5
Silber	270	lose	5845 00	5
Gold *	100	SB	5846 00	5
Gold *	270	lose	5847 00	5
Sand	100	SB	5848 00	5
Sand	270	lose	5849 00	5
Bronze *	100	SB	5850 00	5



### Abschluss 21 mm

Aluminium, hart, eloxiert, Set inkl. Basisprofil  
für 6,0-13,5 mm Bodenbelagsstärke  
PLP-System-Abschluss in besonders flacher, schmaler Version

Farbe	Länge cm	Verpackung	Artikel Nummer	VE Stück
Edelstahl-Design	100	SB	5856 00	5
Edelstahl-Design	270	lose	5857 00	5
Silber	100	SB	5858 00	5
Silber	270	lose	5859 00	5
Gold *	100	SB	5860 00	5
Gold *	270	lose	5861 00	5
Sand	100	SB	5862 00	5
Sand	270	lose	5863 00	5
Bronze *	100	SB	5864 00	5



\* Nur solange der Vorrat reicht.

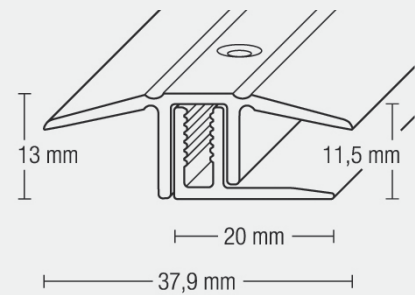
# PLP 7/17 7 - 17 mm

## Übergang 38 mm

Aluminium, hart, eloxiert  
Set inkl. Basisprofil  
für 7-17 mm Bodenbelagsstärke



Farbe	Länge cm	Verpackung	Artikel Nummer	VE Stück
Edelstahl-Design	100	SB	5763 00	5
Edelstahl-Design	270	lose	5764 00	5
Silber	100	SB	5700 00	5
Silber	270	lose	5707 00	5
Gold *	100	SB	5701 00	5
Gold *	270	lose	5708 00	5
Sand	100	SB	5702 00	5
Sand	270	lose	5709 00	5
Bronze *	100	SB	5703 00	5




\* Nur solange der Vorrat reicht.

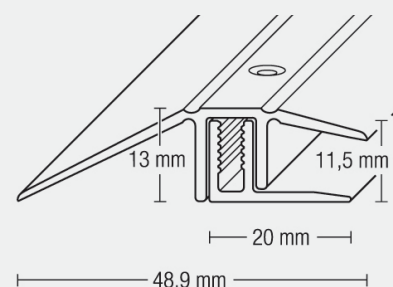
## PLP 7/17 7 - 17 mm

### Ausgleich 48 mm

Aluminium, hart, eloxiert,  
Set inkl. Basisprofil, für 7-17 mm Bodenbelagsstärke



Farbe	Länge cm	Verpackung	Artikel Nummer	VE Stück
Edelstahl-Design	100	SB	5765 00	5
Edelstahl-Design	270	lose	5766 00	5
Silber	100	SB	5714 00	5
Silber	270	lose	5721 00	5
Gold *	100	SB	5715 00	5
Gold *	270	lose	5722 00	5
Sand	100	SB	5716 00	5
Sand	270	lose	5723 00	5
Bronze *	100	SB	5717 00	5

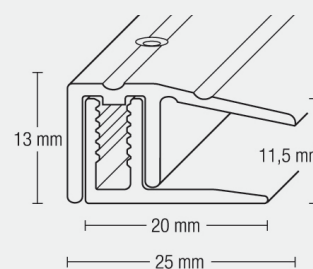


### Abschluss 25 mm

Aluminium, hart, eloxiert,  
Set inkl. Basisprofil, für 7-17 mm Bodenbelagsstärke



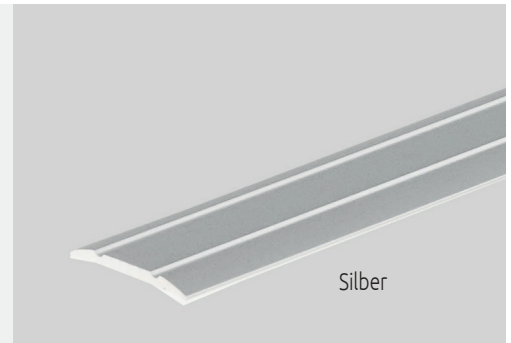
Farbe	Länge cm	Verpackung	Artikel Nummer	VE Stück
Edelstahl-Design	100	SB	5767 00	5
Edelstahl-Design	270	lose	5768 00	5
Silber	100	SB	5728 00	5
Silber	270	lose	5735 00	5
Gold *	100	SB	5729 00	5
Gold *	270	lose	5736 00	5
Sand	100	SB	5730 00	5
Sand	270	lose	5737 00	5
Bronze *	100	SB	5731 00	5



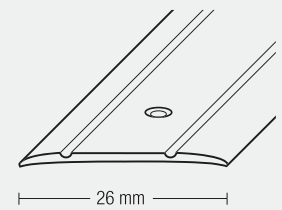
\* Nur solange der Vorrat reicht.

## Übergangprofil 26 mm

Aluminium, hart, eloxiert




Variante	Farbe	Länge cm	Verpackung	Artikel Nummer	VE Stück
mittig gebohrt	Edelstahl-Design	100	SB	6487 80	5
mittig gebohrt	Edelstahl-Design	270	lose	6488 00	5
mittig gebohrt	Silber	100	SB	1512 80	5
mittig gebohrt	Silber	270	lose	1513 00	5
mittig gebohrt	Bronze *	100	SB	1518 80	5
selbstklebend	Edelstahl-Design	100	SB	1534 80	5
selbstklebend	Edelstahl-Design	270	lose	1543 00	5
selbstklebend	Silber	100	SB	1522 80	5
selbstklebend	Silber	270	lose	1523 00	5
selbstklebend	Sand	100	SB	5876 80	5
selbstklebend	Sand	270	lose	5877 00	5
selbstklebend	Gold *	270	lose	1526 00	5
selbstklebend	Bronze *	100	SB	1528 80	5



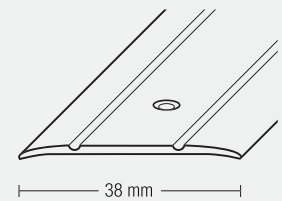
\* Nur solange der Vorrat reicht.

## Übergangprofil 38 mm

Aluminium, hart, eloxiert oder Beschichtung in Stone Design



Variante	Farbe	Länge cm	Verpackung	Artikel Nummer	VE Stück
mittig gebohrt	Edelstahl-Design	100	SB	6481 80	5
mittig gebohrt	Edelstahl-Design	270	lose	6482 00	5
mittig gebohrt	Silber	100	SB	1442 80	5
mittig gebohrt	Silber	270	lose	1443 00	5
mittig gebohrt	Gold *	270	lose	1446 00	5
mittig gebohrt	Sand	100	SB	5576 80	5
mittig gebohrt	Sand	270	lose	5577 00	5
mittig gebohrt	Bronze *	270	lose	1449 00	5
selbstklebend	Edelstahl-Design	100	SB	5580 80	5
selbstklebend	Edelstahl-Design	270	lose	5581 00	5
selbstklebend	Silber	100	SB	1462 80	5
selbstklebend	Silber	270	lose	1463 00	5
selbstklebend	Sand	100	SB	5584 80	5
selbstklebend	Sand	270	lose	5585 00	5
selbstklebend	Stone Anthrazit	100	SB	6199 80	5
selbstklebend	Mattschwarz	100	SB	6593 80	5
selbstklebend	Mattschwarz	200	lose	6611 00	5
selbstklebend	Stone Anthrazit	270	lose	6200 00	5
selbstklebend	Stone Grey	100	SB	6217 80	5
selbstklebend	Stone Grey	270	lose	6218 00	5
selbstklebend	Stone Titanium *	270	lose	6202 00	5
selbstklebend	Stone Toffee *	100	SB	6491 80	5
selbstklebend	Stone Toffee *	270	lose	6492 00	5



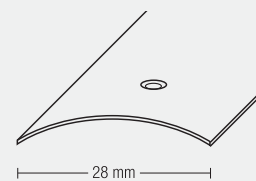
\* Nur solange der Vorrat reicht.

## Übergangprofil 28 mm

Aluminium, hart, eloxiert



Variante	Farbe	Länge cm	Verpackung	Artikel Nummer	VE Stück
mittig gebohrt	Edelstahl-Design	100	SB	6483 80	5
mittig gebohrt	Edelstahl-Design	270	lose	6484 00	5
mittig gebohrt	Silber	100	SB	1611 80	5
mittig gebohrt	Silber	270	lose	1612 00	5
mittig gebohrt	Gold *	270	lose	1003 00	5
mittig gebohrt	Sand	100	SB	5596 80	5
mittig gebohrt	Sand	270	lose	5597 00	5
mittig gebohrt	Bronze *	100	SB	1022 80	5
selbstklebend	Edelstahl-Design	100	SB	5870 80	5
selbstklebend	Edelstahl-Design	270	lose	5871 00	5
selbstklebend	Gold *	100	SB	1616 80	5
selbstklebend	Silber	100	SB	1614 80	5
selbstklebend	Silber	270	lose	1615 00	5
selbstklebend	Sand	100	SB	5598 80	5
selbstklebend	Sand	270	lose	5599 00	5




\* Nur solange der Vorrat reicht.

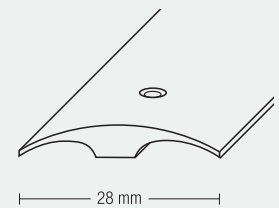
# Übergang

## Übergangprofil 28 mm

Aluminium, hart, eloxiert, verstärkter Mittelsteg




Variante	Farbe	Länge cm	Verpackung	Artikel Nummer	VE Stück
mittig gebohrt	Edelstahl-Design	100	SB	6485 80	5
mittig gebohrt	Silber	100	SB	1214 80	5
mittig gebohrt	Silber	270	lose	1215 00	5
mittig gebohrt	Gold*	100	SB	1202 80	5
selbstklebend	Edelstahl-Design	100	SB	5874 80	5
selbstklebend	Edelstahl-Design	270	lose	5875 00	5
selbstklebend	Silber	100	SB	1217 80	5
selbstklebend	Silber	270	lose	1218 00	5
selbstklebend	Sand	100	SB	5872 80	5

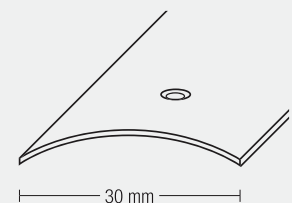


## Übergangprofil 30 mm

Edelstahl, gebürstet



Variante	Ausführung	Länge cm	Verpackung	Artikel Nummer	VE Stück
mittig gestanzt	gebürstet	100	SB	5802 80	5
selbstklebend	gebürstet	100	SB	5804 80	5
selbstklebend	gebürstet	270	lose	5803 00	5

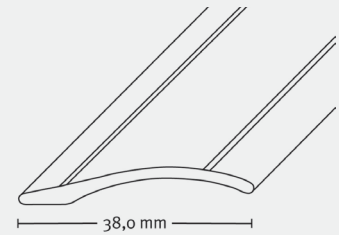



\* Nur solange der Vorrat reicht.

## Laminat-Ausgleich 38 mm

Aluminium, hart, selbstklebend,  
eloxiert oder Beschichtung in Stone Design,  
Rampenprofil, Ausgleich von 5 - 11 mm

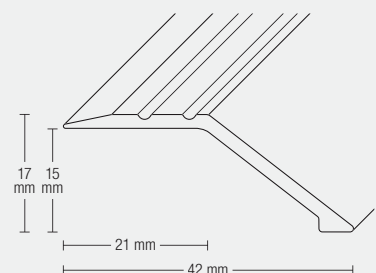

Farbe	Länge cm	Verpackung	Artikel Nummer	5VE Stück
Edelstahl-Design	100	SB	5582 80	5
Edelstahl-Design	270	lose	5583 00	5
Silber	100	SB	1556 80	5
Silber	270	lose	1577 00	5
Gold *	270	lose	1578 00	5
Sand	100	SB	1558 80	5
Sand	270	lose	1559 00	5
Bronze *	270	lose	1579 00	5
Mattschwarz	100	SB	6594 80	5
Mattschwarz	200	lose	6612 00	5
Stone Anthrazit	100	SB	6207 80	5
Stone Anthrazit	270	lose	6208 00	5
Stone Grey	100	SB	6227 80	5
Stone Grey	270	lose	6228 00	5
Stone Titanium *	100	SB	6209 80	5
Stone Titanium *	270	lose	6210 00	5
Stone Toffee *	270	lose	6494 00	5



## Ausgleich 42 x 15 mm

Aluminium, hart, selbstklebend, eloxiert  
Ausgleich und Abschluss bis 15 mm

Farbe	Länge cm	Verpackung	Artikel Nummer	5VE Stück
Edelstahl-Design	100	SB	6589 80	5
Edelstahl-Design	270	lose	6592 00	5
Silber	100	SB	6587 80	5
Silber	270	lose	6583 00	5
Sand	100	SB	6588 80	5
Sand	270	lose	6591 00	5



\* Nur solange der Vorrat reicht.

# Ausgleich

## Ausgleich 40 x 8 mm

Aluminium, hart, selbstklebend, eloxiert  
Ausgleich und Abschluss bis 8 mm

Farbe	Länge cm	Verpackung	Artikel Nummer	5VE Stück
Edelstahl-Design	100	SB	6604 80	5
Edelstahl-Design	200	lose	6607 00	5
Silber	100	SB	6603 80	5
Silber	200	lose	6606 00	5
Sand	100	SB	6605 80	5
Sand	200	lose	6608 00	5



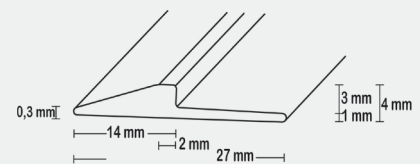
# Abschluss

## Abschlussprofil 3 mm

Aluminium, hart, eloxiert  
Beläge bis 3 mm




Farbe	Länge cm	Verpackung	Artikel Nummer	VE Stück
Edelstahl-Design	100	SB	5540 80	5
Edelstahl-Design	270	lose	5548 00	5
Silber	100	SB	5541 80	5
Silber	270	lose	5549 00	5

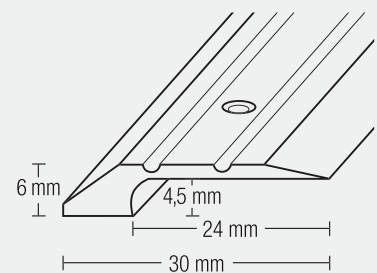


## Abschlussprofil 4,5 mm

Aluminium, hart, eloxiert, mittig gebohrt oder selbstklebend



Variante	Farbe	Länge cm	Verpackung	Artikel Nummer	VE Stück
gebohrt	Silber	100	SB	1532 80	5
gebohrt	Silber	270	lose	1533 00	5
gebohrt	Bronze *	100	SB	1538 80	5
selbstklebend	Edelstahl-Design	100	SB	6480 80	5
selbstklebend	Edelstahl-Design	270	lose	6490 00	5
selbstklebend	Silber	100	SB	6400 80	5
selbstklebend	Silber	270	lose	6410 00	5
selbstklebend	Gold *	270	lose	6430 00	5
selbstklebend	Sand	100	SB	6440 80	5
selbstklebend	Sand	270	lose	6450 00	5



\* Nur solange der Vorrat reicht.

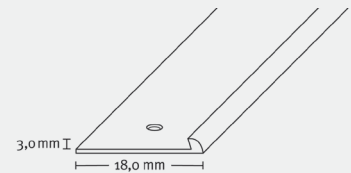
# Abschluss

## Abschlussprofil 3 mm

Aluminium, hart, gebohrt, gesenkte Schraublöcher



Farbe	Länge cm	Verpackung	Artikel Nummer	VE Stück
Silber	250	lose	5881 00	1

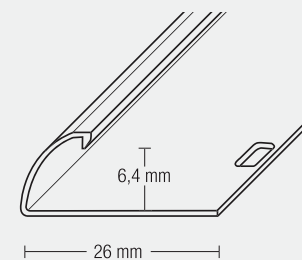


## Klemmprofil 6 mm

Aluminium, hart, eloxiert, bis 6 mm Belagshöhe gestanzte Langlöcher oder selbstklebend



Variante	Farbe	Länge cm	Verpackung	Artikel Nummer	VE Stück
gestanzt	Silber	100	SB	1011 80	5
gestanzt	Silber	270	lose	1077 00	5
gestanzt	Gold *	100	SB	1026 80	5
gestanzt	Bronze *	100	SB	1010 80	5
selbstklebend	Silber	270	lose	1009 00	5



\* Nur solange der Vorrat reicht.

# Abschluss


## Abschluss 8,3 • 15,3 mm

Aluminium, hart, eloxiert, ungebohrt

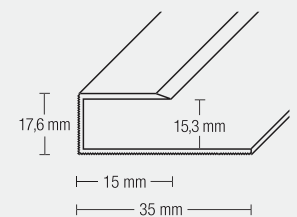
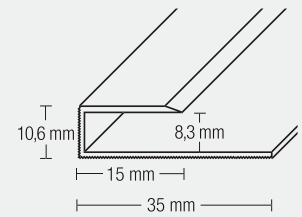
Einschubprofil für Designbeläge in der Stärke 4,8 mm

Einschubprofil für Laminatböden in der Stärke 8,3 mm

Einschubprofil für Parkettböden in den Stärken 15,3 mm



Höhe mm	Farbe	Länge cm	Verpackung	Artikel Nummer	VE Stück
8,3	Edelstahl-Design	100	SB	5401 80	5
8,3	Edelstahl-Design	270	lose	5402 00	5
8,3	Silber	100	SB	1140 80	5
8,3	Silber	270	lose	1143 00	5
8,3	Gold *	100	SB	1141 80	5
8,3	Gold *	270	lose	1144 00	5
15,3	Silber	270	lose	1183 00	5



\* Nur solange der Vorrat reicht.

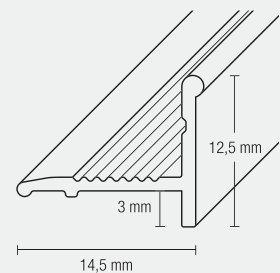
# Abschluss

## Design-Terrassentürabschluss 14,5 mm

Aluminium, hart, eloxiert, selbstklebend  
für Designbeläge  
im Bereich von Fensterelementen bzw. Terrassentüren



Farbe	Länge cm	Verpackung	Artikel Nummer	VE Stück
Wei RAL 9016	270	lose	5350 00	5
Edelstahl-Design	270	lose	5349 00	5
Silber	270	lose	5346 00	5

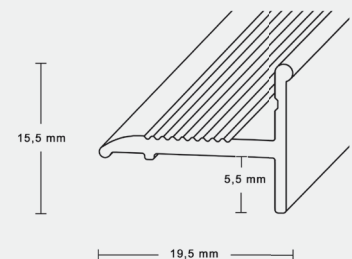


## Terrassentürabschluss 19,5 mm

Aluminium, hart, eloxiert, selbstklebend  
für Parkett und Laminatbden  
im Bereich von Fensterelementen bzw. Terrassentren



Farbe	Länge cm	Verpackung	Artikel Nummer	VE Stck
Wei RAL 9016	270	lose	3945 02	5
Mattschwarz	270	lose	6598 00	5
Edelstahl-Design	270	lose	3945 01	5
Silber	270	lose	3945 00	5
Sand	270	lose	3945 04	5



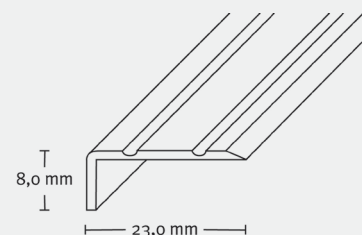
\* Nur solange der Vorrat reicht.

## Winkelprofil 23/8 mm

Aluminium, hart, eloxiert oder Beschichtung in Stone Design, Schwelkenkante mit gesenkten Schraublöchern oder selbstklebender Abschluss



Variante	Farbe	Länge cm	Verpackung	Artikel Nummer	5VE Stück
gebohrt	Edelstahl-Design	100	SB	5578 80	5
gebohrt	Edelstahl-Design	270	lose	5579 00	5
gebohrt	Silber	100	SB	1410 80	5
gebohrt	Silber	270	lose	1456 00	5
gebohrt	Sand	100	SB	5590 80	5
gebohrt	Sand	270	lose	5591 00	5
gebohrt	Gold *	100	SB	1411 80	5
gebohrt	Gold *	270	lose	1413 00	5
gebohrt	Bronze *	100	SB	1412 80	5
gebohrt	Bronze *	270	lose	1414 00	5
selbstklebend	Edelstahl-Design	100	SB	5588 80	5
selbstklebend	Edelstahl-Design	270	lose	5589 00	5
selbstklebend	Silber	100	SB	1540 80	5
selbstklebend	Silber	270	lose	1566 00	5
selbstklebend	Gold *	100	SB	1541 80	5
selbstklebend	Sand	100	SB	5586 80	5
selbstklebend	Gold *	270	lose	1563 00	5
selbstklebend	Sand	270	lose	5587 00	5
selbstklebend	Bronze *	100	SB	1542 80	5
selbstklebend	Bronze *	270	lose	1564 00	5
selbstklebend	Mattschwarz	100	SB	6595 80	5
selbstklebend	Mattschwarz	200	lose	6613 00	5
selbstklebend	Stone Anthrazit	100	SB	6231 80	5
selbstklebend	Stone Anthrazit	270	lose	6232 00	5
selbstklebend	Stone Grey	100	SB	6233 80	5
selbstklebend	Stone Titanium *	100	SB	6235 80	5
selbstklebend	Stone Titanium *	270	lose	6236 00	5




\* Nur solange der Vorrat reicht.

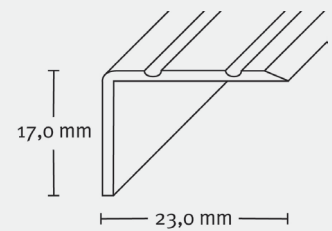
# Winkel

## Winkelprofil 23/17 mm

Aluminium, hart, eloxiert oder Beschichtung in Stone Design  
Schwellenkante mit gesenkten Schraublöchern  
oder selbstklebender Abschluss



Variante	Farbe	Länge cm	Verpackung	Artikel Nummer	VE Stück
gebohrt	Edelstahl-Design	100	SB	5532 80	5
gebohrt	Edelstahl-Design	270	lose	5533 00	5
gebohrt	Silber	100	SB	1415 80	5
gebohrt	Silber	270	lose	1458 00	5
gebohrt	Gold *	270	lose	1418 00	5
gebohrt	Sand	100	SB	5592 80	5
gebohrt	Sand	270	lose	5593 00	5
gebohrt	Bronze *	100	SB	1417 80	5
selbstklebend	Edelstahl-Design	100	SB	5534 80	5
selbstklebend	Edelstahl-Design	270	lose	5535 00	5
selbstklebend	Silber	100	SB	1595 80	5
selbstklebend	Silber	270	lose	1568 00	5
selbstklebend	Gold *	270	lose	1598 00	5
selbstklebend	Sand	100	SB	5594 80	5
selbstklebend	Sand	270	lose	5595 00	5
selbstklebend	Bronze *	100	SB	1597 80	5
selbstklebend	Bronze *	270	lose	1569 00	5
selbstklebend	Mattschwarz	100	SB	6597 80	5
selbstklebend	Mattschwarz	200	lose	6614 00	5
selbstklebend	Stone Anthrazit	100	SB	6341 80	5
selbstklebend	Stone Anthrazit	270	lose	6342 00	5
selbstklebend	Stone Grey	100	SB	6343 80	5
selbstklebend	Stone Grey	270	lose	6344 00	5
selbstklebend	Stone Titanium *	100	SB	6345 80	5
selbstklebend	Stone Titanium *	270	lose	6346 00	5




\* Nur solange der Vorrat reicht.

# Winkel

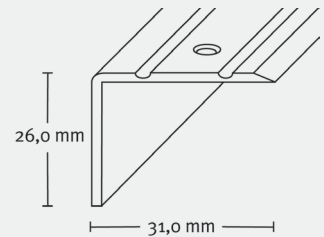
## Winkelprofil 31/26 mm

Aluminium, hart, eloxiert  
Treppenkante, gebohrt und gesenkte Schraublöcher oder  
Abschluss selbstklebend



Edelstahl-Design

Variante	Farbe	Länge cm	Verpackung	Artikel Nummer	VE Stück
gebohrt	Silber	100	SB	1620 80	5
gebohrt	Silber	270	lose	1626 00	5
gebohrt	Gold *	100	SB	1621 80	5
gebohrt	Bronze *	100	SB	1622 80	5
selbstklebend	Edelstahl-Design	270	lose	5531 00	5
selbstklebend	Silber	270	lose	1626 00sk	5



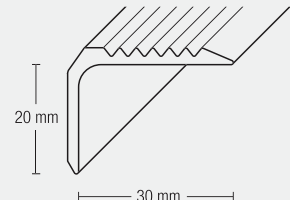
## Winkelprofil 30/20 mm

Aluminium, hart, eloxiert, ohne Anstoßkante,  
ungebohrt oder gebohrt mit gesenkten Schraublöchern



Silber

Farbe	Länge cm	Verpackung	Artikel Nummer	VE Stück
Silber gebohrt	100	SB	1401 80	5
Silber gebohrt	250	lose	1405 00	5
Silber ungebohrt	250	lose	1405 01	5



\* Nur solange der Vorrat reicht.

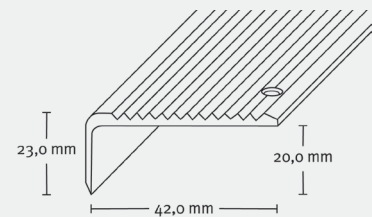
# Winkel

## Winkelprofil 42/20 mm

Aluminium, hart, eloxiert, gebohrt, gesenkte Schraublöcher mit 3 mm - Anstoßkante



Farbe	Länge cm	Verpackung	Artikel Nummer	VE Stück
Edelstahl-Design	100	SB	1475 80	5
Edelstahl-Design	270	lose	1476 00	5
Silber	100	SB	1480 80	5
Silber	270	lose	1481 00	5
Gold *	100	SB	1482 80	5
Sand	100	SB	5814 80	5
Sand	270	lose	5815 00	5
Bronze *	100	SB	1484 80	5
Bronze *	270	lose	1485 00	5

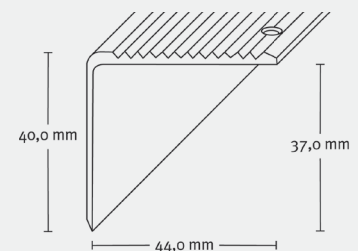


## Winkelprofil 44/37 mm

Aluminium, hart, eloxiert, gebohrt, gesenkte Schraublöcher mit 3 mm - Anstoßkante



Farbe	Länge cm	Verpackung	Artikel Nummer	VE Stück
Edelstahl-Design	270	lose	5816 00	5
Silber	270	lose	1640 00	5
Gold *	270	lose	1642 00	5
Sand	270	lose	5817 00	5
Bronze *	270	lose	1644 00	5



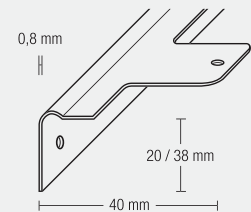

\* Nur solange der Vorrat reicht.

# Treppenkante

## Reparaturwinkel

für Holztreppen, mit 20 mm Nase

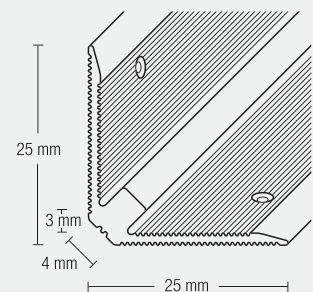

Treppe	Höhe mm	Breite mm	Länge cm	Verpackung	Artikel Nummer	VE Stück
Holz	20	40	100	lose	1128 00	5



## Treppen-Innenwinkel 3 x 25/25 mm

Aluminium, hart, eloxiert, gebohrt, mit 4 mm Sichtkante,  
geeignet für Beläge bis zu 3 mm  
Innenwinkel zur Treppenrenovierung


Farbe	Länge cm	Verpackung	Artikel Nummer	VE Stück
Edelstahl-Design	270	lose	5568 00	5
Silber	270	lose	5569 00	5



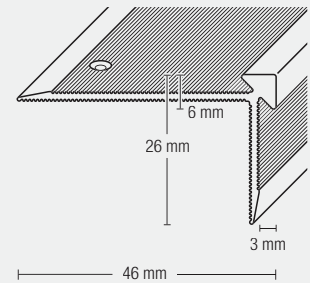
# Treppenkante

## Treppen-Einschubkante 3 x 46/26 mm

Aluminium, hart, eloxiert, gebohrt, mit 6 mm Sichtkanten  
geeignet für Beläge bis zu 3 mm




Farbe	Länge cm	Verpackung	Artikel Nummer	VE Stück
Edelstahl-Design	270	lose	5525 00	5
Silber	270	lose	5526 00	5

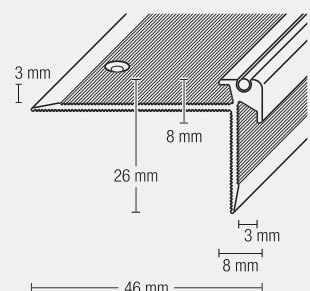


## Treppen-Stoppkante 3 x 46/26 mm

Aluminium, hart, eloxiert, gebohrt, Einschubkante mit schwarzer  
Anti-Rutsch-Schnur und 8 mm Sichtkanten,  
geeignet für Beläge bis zu 3 mm  
Lieferung ohne Rundschnur - bitte separat bestellen




Farbe	Länge cm	Verpackung	Artikel Nummer	VE Stück
Edelstahl-Design	270	lose	5425 00	5
Silber	270	lose	5426 00	5
Rundschnur separat bestellen unter:				
Schwarz	300	lose	1688 01	1
Schwarz	3000	lose	1688 02	1



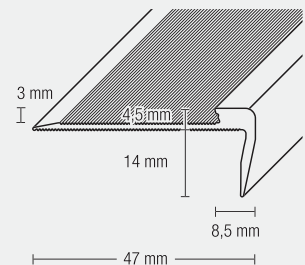
# Treppenkante

## Design-Treppenkante 3 mm

Aluminium, hart, eloxiert, gebohrt, ohne Rille, mit 8,5 mm oberer Sichtkante, geeignet für Beläge bis zu 3 mm




Farbe	Länge cm	Verpackung	Artikel Nummer	VE Stück
Edelstahl-Design	270	lose	5337 00	5
Silber	270	lose	5334 00	5



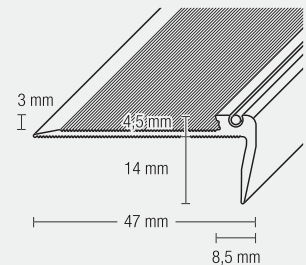
# Treppenkante

## Design-Stopp-Treppenkante 3 mm

Aluminium, hart, eloxiert, gebohrt, Treppenkante mit schwarzer Anti-Rutsch-Schnur und 8,5 mm oberer Sichtkante, geeignet für Beläge bis zu 3 mm, Lieferung ohne Rundschnur - bitte separat bestellen




Farbe	Länge cm	Verpackung	Artikel Nummer	VE Stück
Edelstahl-Design	270	lose	5333 00	5
Silber	270	lose	5330 00	5
Rundschnur separat bestellen unter:				
Schwarz	300	lose	1688 01	1
Schwarz	3000	lose	1688 02	1

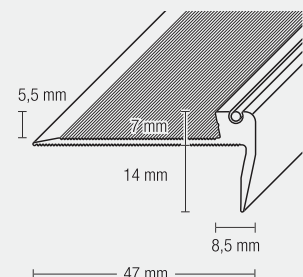


## Design-Stopp-Treppenkante 5,5 mm

Aluminium, hart, eloxiert, gebohrt, Treppenkante mit schwarzer Anti-Rutsch-Schnur und 8,5 mm oberer Sichtkante, geeignet für Beläge bis zu 5,5 mm, Lieferung ohne Rundschnur - bitte separat bestellen




Farbe	Länge cm	Verpackung	Artikel Nummer	VE Stück
Edelstahl-Design	270	lose	5341 00	5
Silber	270	lose	5338 00	5
Rundschnur separat bestellen unter:				
Schwarz	300	lose	1688 01	1
Schwarz	3000	lose	1688 02	1

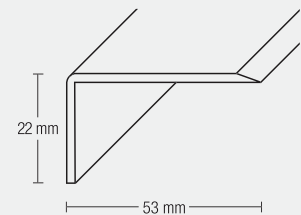


### Stufenmattenwinkel 53/22 mm

Recycling-PVC, ungebohrt, wechselnde Farbe, gerundete Innenkanten




Farbe	Länge cm	Verpackung	Artikel Nummer	VE Stück
Wechselt	63,5	lose	1065 00-E	45
Wechselt	238	lose	8901 20	40

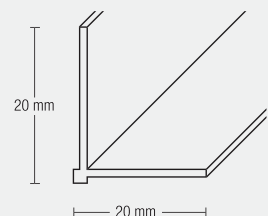


### Tapeteneckleiste 20/20 mm

Kunststoff, ungebohrt  
für saubere und einfache Ausarbeitung von Ecken bei Anwendungen  
im Maler- und Trockenbaubereich




Farbe	Länge cm	Verpackung	Artikel Nummer	VE Stück
Weiß	238	lose	890100	40



# Winkelprofil

Kunststoff, weiß, ungebohrt, gerundete Innenkanten  
für saubere und einfache Ausarbeitung von Ecken bei Anwendungen  
im Maler- und Trockenbaubereich



Farbe	Länge cm	Verpackung	Artikel Nummer	VE Stück
Wei 20/20 mm	238	lose	8901 10	20
Wei 30/30 mm	238	lose	8901 11	20

## Elegante Kanten-Optik.

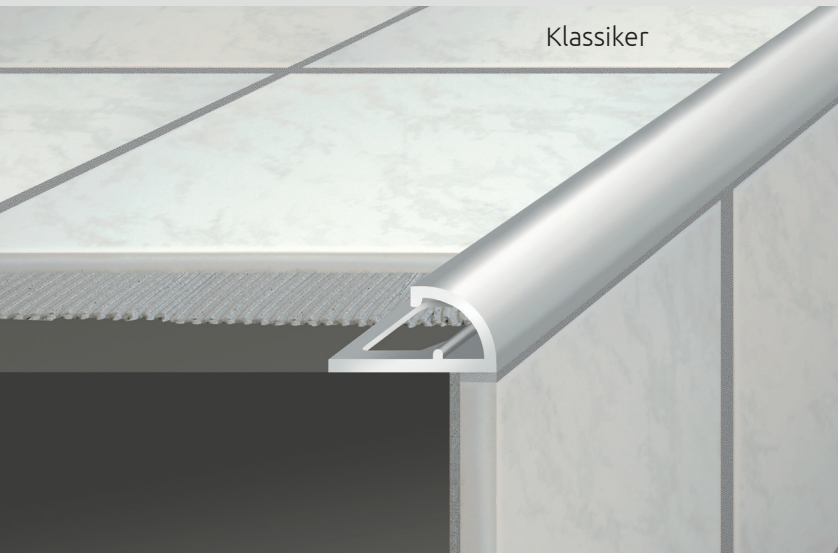
Repac-Fliesenprofile sind unentbehrliche Klassiker für Fliesenbeläge an Wand und Boden. Abschluss- und Viertelkreisprofile schützen Kanten. Dehnungsfugenprofile schaffen den Ausgleich auf großen Flächen.

### Qualität

- Edelstahl, Aluminium oder Kunststoff
- Dehnfugen und Abschlüsse in entsprechender Höhe gestalten attraktiv auch Laminat-, Parkett- und Designböden

### Die Auswahl:

- Höhen ab 3 mm bis 22,5 mm
- Längen 100 / 250 cm
- in vielen Materialien und Dekoren




# Übersicht

Seite **Profile**

44

Abschluss

Aluminium 3-22,5 mm



45

Abschluss

Squareline 9-11 mm

Ecken-Zubehör




46

Abschluss

Edelstahl 3-20 mm

Kunststoff 6-12,5 mm



47

Viertelkreisprofil

Edelstahl 6-12,5 mm

Kunststoff 6-10 mm



48

Dehnungsfugenprofil

Aluminium 3-6 mm

Edelstahl 3-6 mm

PVC 8-10 mm

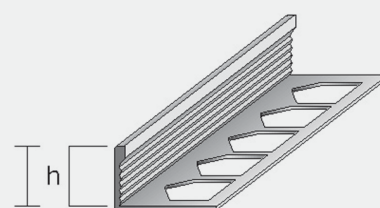


## Fliesen-Abschlussprofil 3-22,5 mm

Aluminium, hart, eloxiert




Höhe mm	Farbe	Länge cm	Verpackung	Artikel Nummer	VE Stück
3	Silber	250	lose	1759 00	10
4,5	Silber	250	lose	1760 00	10
6	Silber	100	lose	1752 00	20
6	Silber	250	lose	1762 00	10
6	Blank	250	lose	1772 00	10
8	Silber	100	lose	1753 00	20
8	Silber	250	lose	1763 00	10
8	Blank	250	lose	1773 00	10
10	Silber	100	lose	1754 00	20
10	Silber	250	lose	1764 00	10
10	Blank	250	lose	1774 00	10
11	Silber	250	lose	1715 00	10
12,5	Silber	250	lose	1765 00	10
15	Silber	250	lose	1766 00	10



## Squareline Abschluss 9-11 mm

Aluminium, hart, eloxiert


Höhe mm	Farbe	Verpackung	Länge cm	Artikel Nummer	VE Stück
9	Silber	lose	250	1792 01	10
9	Titan	lose	250	1792 03	10
11	Silber	lose	250	1792 02	10
11	Titan	lose	250	1792 04	10



## Ecken-Zubehör Squareline

für Abschlüsse Squareline  
universell verwendbar als Innen- oder Außenecke  
2 Stück SB-verpackt im Polybeutel mit Dachreiter



Höhe mm	Farbe	Verpackung	Artikel Nummer	VE Stück
9	Silber	SB	2116 01	10
9	Titan	SB	2116 03	10
11	Silber	SB	2116 02	10
11	Titan	SB	2116 04	10



## Abschlussprofil Edelstahl 3-20 mm

Edelstahl, V2A 1.4301

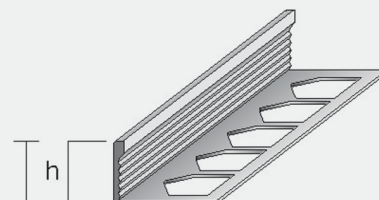

Höhe mm	Länge cm	Verpackung	Artikel Nummer	VE Stück
3	250	lose	1699 00	10
4,5	250	lose	1701 20	10
6	100	lose	1710 00	20
6	250	lose	1777 00	10
8	100	lose	1711 00	20
8	250	lose	1741 20	10
10	100	lose	1712 00	20
10	250	lose	1742 20	10
12,5	100	lose	1713 00	20
12,5	250	lose	1743 20	10
15	250	lose	1781 00	10
20	250	lose	1702 20	10



## Abschlussprofil Kunststoff 6-12,5 mm

schlagzäh

Höhe mm	Farbe	Länge cm	Verpackung	Artikel Nummer	VE Stück
6	Manhattangrau	250	lose	1776 02-E	20
6	Reinweiß	250	lose	1776 06-E	20
8	Manhattangrau	250	lose	1777 02-E	20
8	Reinweiß	250	lose	1777 06-E	20
10	Manhattangrau	250	lose	1778 02-E	20
10	Reinweiß	250	lose	1778 06-E	20
12,5	Manhattangrau	250	lose	1779 02-E	10
12,5	Reinweiß	250	lose	1779 06-E	10



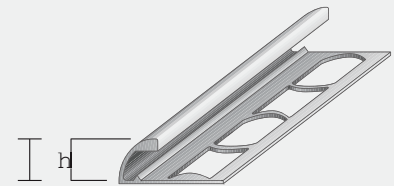
# Fliesenprofile

## Viertelkreisprofil Edelstahl 6-12,5 mm

Edelstahl V2A 1.4301 poliert



Höhe mm	Länge cm	Verpackung	Artikel Nummer	VE Stück
6	250	lose	1729 20	10
8	250	lose	1799 20	10
10	250	lose	1739 20	10
12,5	250	lose	1778 00	10

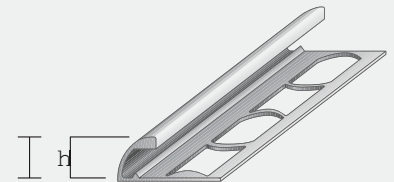


## Viertelkreisprofil Kunststoff 6-10 mm

schlagzäh




Höhe mm	Farbe	Länge cm	Artikel Nummer	VE Stück
6	Reinweiß	250	1781 06-E	20
8	Manhattangrau	250	1782 02-E	20
8	Reinweiß	250	1782 06-E	20
10	Manhattangrau	250	1783 02-E	20
10	Reinweiß	250	178306-E	20



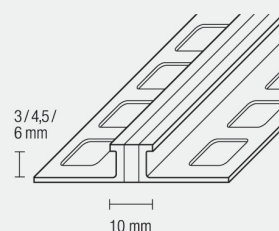
# Dehnungsfugen

## Dehnungsfuge Aluminium 3-6 mm

Aluminium, hart, mit grauer Einlage, 10 mm Stegbreite




Höhe mm	Stegbreite mm	Länge cm	Artikel Nummer	VE Stück
3	10	250	1787 01	10
4,5	10	250	1787 02	10
6	10	250	1787 03	10

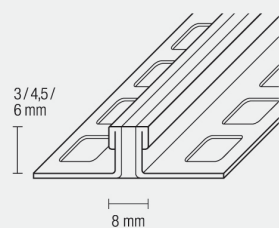


## Dehnungsfuge Edelstahl 3-6 mm

Edelstahl, mit grauer Einlage, 8 mm Stegbreite




Höhe mm	Stegbreite mm	Länge cm	Artikel Nummer	VE Stück
3	8	250	1788 01	10
4,5	8	250	1788 02	10
6	8	250	1788 03	10



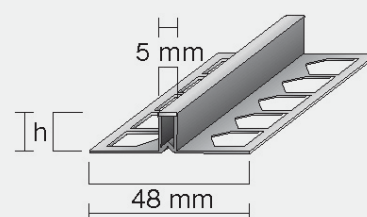
# Dehnungsfugen

## Dehnungsfuge PVC 8-10 mm

Weich- und Hart-PVC, manhattangrau



Höhe mm	Stegbreite mm	Länge cm	Artikel Nummer	VE Stück
8	5	250	1789 00-E	20
10	5	250	1790 00-E	20





Repac Montagetechnik GmbH & Co. KG  
Ronnenberger Str. 15 • 30989 Gehrden  
Telefon: + 49 5108 9291-0  
[www.repac.de](http://www.repac.de) • Email: [info@repac.de](mailto:info@repac.de)  
Bestellungen: [orders@repac.de](mailto:orders@repac.de)

